


MÉMO TRI DES DÉCHETS ALIMENTAIRES


RESTES DE REPAS



PAIN ET CÉRÉALES



PRODUITS LAITIERS



MARC DE CAFÉ SACHET DE THÉ EN PAPIER



COQUILLES D'ŒUFS



FRUITS ET LÉGUMES



Mon sac en papier kraft dans la borne de collecte des déchets alimentaires.

⚠ Et les produits périmés ?
À trier dans le bioseau **SANS** leurs emballages.

Avec le soutien de

climaxion
anticiper • économiser • valoriser


RÉPUBLIQUE FRANÇAISE
Égalité
Liberté
Fraternité

ADEME
AGENCE NATIONALE
DE LA
TRANSITION
ÉCOLOGIQUE

Grand Est
ALSACE CHAMPAGNE-ARDENNE LORRAINE
L'Europe s'invente chez nous


INFO DÉCHETS
03 68 98 51 90

objectifz.strasbourg.eu

COMMENT UTILISER LE BIOSEAU

1

Dépliez le sac avec le carton de renfort au fond. Placez le sac dans le bioseau.



2


Jetez vos déchets alimentaires selon les consignes.



bioseau ajouré permettant une aération optimale des déchets

3

Déposez le sac en kraft avec vos déchets dans la borne de collecte près de chez vous.



ASTUCES ET CONSEILS

- Seuls les **sacs compostables** (idéalement en papier kraft) sont acceptés.
- Gardez le **bioseau fermé** entre chaque utilisation.
- **Rincez régulièrement** votre bioseau ou mettez le au lave-vaisselle.
- **Jetez régulièrement** vos sacs **bien fermés** dans une des bornes de votre commune, même s'ils ne sont pas remplis (maximum tous les 4 jours).